

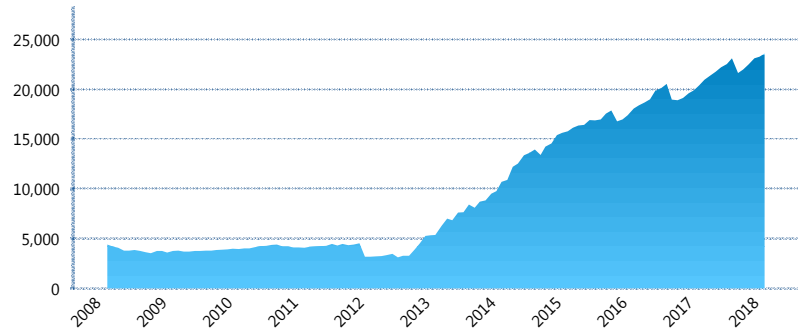
### I. INFORMACIÓN FINANCIERA

#### I) Detalles del Fondo

Detalles del Fondo	
Razón Social	Siefore Azteca Básica 4, S.A. de C.V.
Inicio de Operaciones	03/03/2008
Tipo de Fondo	Básica
Clave Bolsa	AZTBAS4
Activos Administrados *	23,596
ISIN	MX54AZ040029
Comisión Anual	1.08%
Administrador	Afore Azteca, S. A. de C. V.
Director General	C. Sr. Eduardo Benigno Parra Ruiz
Presidente del Consejo	Ricardo Benjamín Salinas Pliego

#### Activos Administrados \*

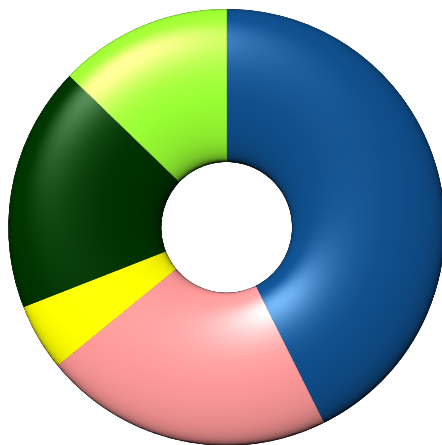
\$23,596



\*Cifras en millones de pesos

Contiene el efecto de fusiones, cortes transversales y transferencias por edad. Para mayor información consultar: <http://www.consar.gob.mx/gobmx/Aplicativo/Factsheets/EC/ECSAR.pdf>

#### II) Inversiones

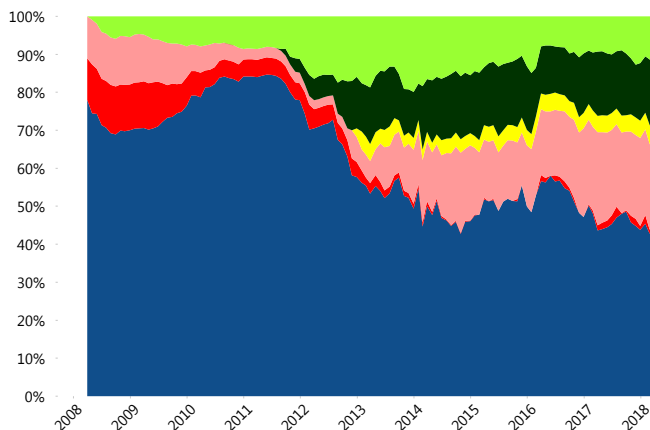


Deuda Gubernamental	42.66%
Deuda Nacional	21.43%
FIBRAS	4.95%
Renta Variable Internacional	18.17%
Renta Variable Nacional	12.78%

Tipo de Instrumento		Azteca (SB4)	Sistema Básicas 4**
Renta Variable Nacional	Renta Variable Nacional	12.78%	8.11%
	<b>Total</b>	<b>12.78%</b>	<b>8.11%</b>
Renta Variable Internacional	Renta Variable Internacional	18.17%	19.72%
	<b>Total</b>	<b>18.17%</b>	<b>19.72%</b>
Mercancías	Mercancías	0.00%	0.40%
	<b>Total</b>	<b>0.00%</b>	<b>0.40%</b>
FIBRAS	FIBRAS	4.95%	2.77%
	<b>Total</b>	<b>4.95%</b>	<b>2.77%</b>
Estructurado	Estructurados	0.00%	5.52%
	<b>Total</b>	<b>0.00%</b>	<b>5.52%</b>
Deuda Nacional	Aerolíneas	0.00%	0.02%
	Alimentos	0.17%	0.69%
Deuda Internacional	Automotriz	0.22%	0.27%
	Banca de Desarrollo	0.40%	1.17%
Deuda Gubernamental	Bancario	0.70%	1.03%
	Bebidas	0.53%	0.61%
Deuda Internacional	Cemento	0.00%	0.05%
	Centros Comerciales	0.00%	0.10%
Deuda Gubernamental	Consumo	0.87%	0.29%
	Deuda CP	0.17%	0.00%
Deuda Internacional	Empresas Productivas del Estado	3.72%	2.08%
	Estados	0.93%	0.42%
Deuda Gubernamental	Europesos	0.56%	3.00%
	Grupos Industriales	1.09%	0.51%
Deuda Internacional	Infraestructura	3.70%	3.81%
	Inmobiliario	0.14%	0.13%
Deuda Gubernamental	Otros	0.15%	1.01%
	Papel	0.00%	0.05%
Deuda Internacional	Serv. Financieros	4.83%	0.48%
	Siderúrgica	0.23%	0.01%
Deuda Gubernamental	Telecom	0.50%	1.04%
	Transporte	0.58%	0.69%
Deuda Internacional	Vivienda	1.94%	1.25%
	<b>Total</b>	<b>21.43%</b>	<b>18.70%</b>
Deuda Internacional	Deuda Internacional	0.00%	0.88%
	<b>Total</b>	<b>0.00%</b>	<b>0.88%</b>
Deuda Gubernamental	BONDES	0.00%	0.48%
	BONOS	16.58%	13.35%
Deuda Gubernamental	BPA182	0.00%	0.01%
	CBIC	1.30%	2.63%
Deuda Gubernamental	CETES	0.00%	2.17%
	DEPBMX	0.00%	0.00%
Deuda Gubernamental	REPORTO	2.28%	3.22%
	UDIBONO	22.12%	21.09%
Deuda Gubernamental	UMS	0.40%	0.96%
	<b>Total</b>	<b>42.66%</b>	<b>43.90%</b>
<b>Total</b>	<b>100.00%</b>	<b>100.00%</b>	

\*\*Considera las inversiones de todo el grupo de SIEFORES Básicas 4 Cifras al cierre de marzo de 2018

#### Evolución de Inversiones



Deuda Gubernamental	Renta Variable Internacional
Deuda Internacional	Renta Variable Nacional
Deuda Nacional	
FIBRAS	

### III) Desempeño

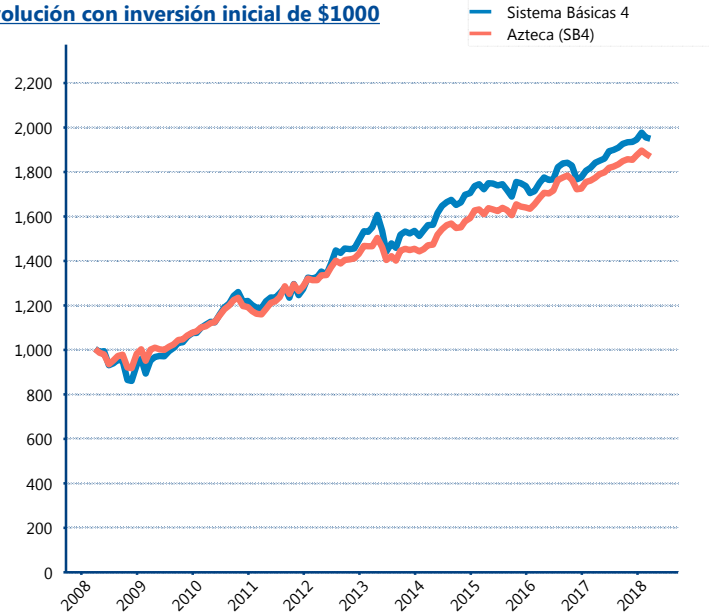
#### Rendimiento Bolsa

Tipo	Azteca (SB4)	Sistema Básicas 4
1 año	5.49%	6.01%
2 años	5.52%	5.66%
3 años	5.05%	4.12%
5 años	4.83%	4.51%

#### Indicador de Rendimiento Neto

Siefore	IRN %
Profuturo (SB4)	8.19%
SURA (SB4)	7.70%
Banamex (SB4)	7.22%
Coppel (SB4)	6.69%
<b>Azteca (SB4)</b>	<b>6.54%</b>
Metlife (SB4)	6.53%
XXI-Banorte (SB4)	6.40%
Principal (SB4)	6.37%
PensionISSSTE (SB4)	6.36%
Inbursa (SB4)	5.61%
Invercap (SB4)	5.52%
Promedio Simple	6.65 %
Promedio Ponderado	6.94 %

#### Evolución con inversión inicial de \$1000



Construido con el precio de la Siefore registrado en la Bolsa Mexicana de Valores

### IV) Medidas de sensibilidad y riesgos

#### Evolución del Plazo Promedio Ponderado

